

Türkiye ve Dünya Ekonomi Gündemi (20 – 26 Aralık)**Türkiye**

- Cumhurbaşkanı Recep Tayyip Erdoğan, 20 Aralık tarihinde dövizin muhtemel getirisine Türk lirası varlıklarda kalarak ulaşılabilmesini sağlayacak döviz korumalı TL mevduatın devreye alındığını açıkladı.
- Türkiye Cumhuriyet Merkez Bankası (TCMB), TL zorunlu karşılıklara uygulanan faiz/nema oranını teknik bir düzenlemeyle 100 baz puan indirerek %8.5'e çekti.
- Türkiye Cumhuriyet Merkez Bankası (TCMB), Aralık ayına ilişkin toplantı tutanaklarında, enflasyonun kısa dönemde, başta döviz kurları, emtia fiyatları ve yönetilen/yönlendirilen fiyatlar olmak üzere arz ve talep yönlü çeşitli unsurların etkisiyle oynak bir seyir izlemesinin beklendiğini vurguladı. TCMB, fiyat istikrarı temel amacı doğrultusunda enflasyonda kalıcı düşüğe işaret eden güçlü göstergeler oluşana ve orta vadeli %5 hedefine ulaşmaya kadar elindeki tüm araçları kararlılıkla kullanmaya devam edeceğini belirtti. TCMB, fiyat istikrarının sağlanması için, güçlü bir politika koordinasyonu ile tüm paydaşları içeren bütüncül bir makro politika bileşimine gereksinim olduğunu söyledi.
- Merkezî yönetim borç stoku Kasım ayında 2,707.8 milyar lira olarak gerçekleşti. Borç stokunun 920.5 milyar TL tutarındaki kısmı Türk Lirası cinsi, 1,787.3 milyar TL tutarındaki kısmı döviz cinsi borçlardan oluştu.

ABD

- ABD ekonomisi 2021 yılının üçüncü çeyreğinde son revizyona göre çeyreklik bazda %2.3 büyüdü.
- Dayanıklı mal siparişleri Kasım ayında %1.6 olan beklentilerin üstünde gerçekleşerek aylık bazda %2.5 oldu.
- Fed'in de takip ettiği kişisel tüketim harcamaları endeksi Kasım ayında yıllık bazda %5.7, aylık bazda %0.6 arttı. Çekirdek kişisel tüketim harcamaları endeksi ise yıllık %4.2'den %4.7'ye yükseldi.

Avrupa

- İngiltere ekonomisi 2021 yılının üçüncü çeyreğinde %6.6 olan beklentilerin üstünde yıllık bazda %6.8 büyüdü. Ülke ekonomisi çeyreklik bazda ise %1.1 büyüdü.
- Çekya Merkez Bankası politika faizini sürpriz biçimde 100 baz puan artırarak %3.75'e yükseltti.
- Macaristan Merkez Bankası enflasyonla mücadele amacıyla faiz oranlarını altıncı kez artırdı ve 1 haftalık mevduat faizini 20 baz puan artırarak %3.80'e yükseltti.

Asya

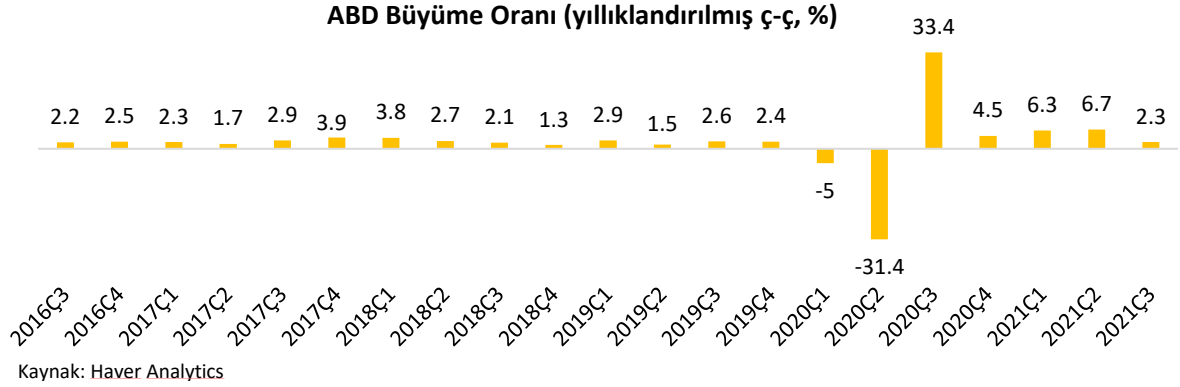
- Japonya'da Kasım ayı enflasyonu yıllık bazda %0.6 gerçekleşti. veri, aylık bazda ise %0.3 oldu.
- Tayland Merkez Bankası 13. ayda da faizleri değiştirmeyerek gösterge faizi Omikron riski nedeniyle rekor düşük seviye olan %0.5'te tuttu.

Diğer

- Uluslararası Para Fonu (IMF), düşük gelirli 25 ülkeye acil borç servisi yardımını 13 Nisan 2022'ye kadar uzattı.
- Birleşmiş Milletler Ticaret ve Kalkınma Konferansı (UNCTAD), küresel mal ticaretinin, tedarik zinciri kesintileri, üretim için ara mal kıtlığı ve artan Kovid-19 vakalarının etkisiyle yılın üçüncü çeyreğinde 2020'nin aynı çeyreğine göre %0.8 düştüğünü belirtti.

Ayrıntılar...

ABD ekonomisi 2021'in üçüncü çeyreğinde son revizyona göre %2.3 büyüdü.

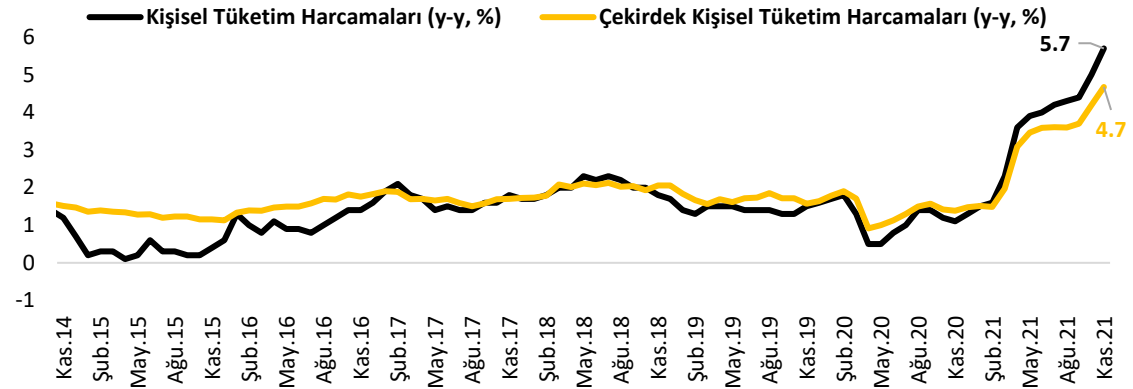


ABD ekonomisi büyüme oranı 2021 yılının üçüncü çeyreğinde Delta varyantının vakalardaki artışı hızlandırması nedeniyle yavaşladı ve %2.3 ile yukarı yönlü revize edildi. Açıklanan ilk veri, %2.0, ikinci veri ise %2.1'di.

Büyüme oranının yukarı yönlü revize edilmesinde harcamalardaki artış etkili oldu. Tüketici harcamaları geçen yılın aynı dönemine göre %2.0 arttı. Önceki tahminde artış %1.7 olarak hesaplanmıştı. GSYİH deflatörü, ikinci tahmindeki %5.9 ve ilk tahmindeki %5.7'den son revizyonda çeyreklik bazda %6'ya yükseldi. Böylece, 1981'den bu yana ikinci en yüksek çeyreklik oranına revize edildi. Deflatör, ikinci çeyrekte %6.1 gerçekleşmişti. Kurumsal kârlardaki artış üçüncü çeyrekte hala güçlü olmakla birlikte çeyreklik bazda %4.3'ten %3.4'e revize edildi.

Ülke ekonomisi, 2020 yılı genelinde ise Kovid-19 salgınının etkisiyle %3.5 küçülerek 1946'dan bu yana en kötü performansını kaydetmişti. ABD ekonomisi ilk çeyrekte %6.3, ikinci çeyrekte %6.7 büyümüştü. 2021 yılında ise ABD ekonomisinin %5.5 büyümesi bekleniyor. Fed'in bir önceki projeksiyonunda beklentisi ekonominin %5.9 büyümesi yönündeydi. 2022 yılında ise Fed, ABD ekonomisinin %4 büyümesini bekliyor.

ABD'de kişisel tüketim harcamaları 39 yılın en yüksek artışını gösterdi.



Kaynak: Reuters, Fed

ABD Ticaret Bakanlığı'nın verilerine göre kişisel gelirler %0.4, harcamalar %0.6 ile tahminlere paralel arttı. Harcamalar Ekim'de %1.4 artmıştı.

Fed'in de takip ettiği kişisel tüketim harcamaları (PCE endeksi) aylık %0.6, yıllık %5.7 arttı. Yıllık artış 1982'den beri en büyük artış oldu. Çekirdek PCE ise yıllık %4.2'den %4.7'ye yükseldi.

Dayanıklı mal siparişleri de Kasım'da %2.5 ile tahminlerin üzerinde arttı. Beklenti %1.8 artıyordu. Dayanıklı mal siparişlerindeki yıllık artış ise %14.7 oldu.

Cumhurbaşkanı Recep Tayyip Erdoğan, piyasaların kapanmasının ardından yeni ekonomik tedbirler açıkladı.

Cumhurbaşkanı Recep Tayyip Erdoğan, dövizin muhtemel getirisine Türk lirası varlıklarda kalarak ulaşılabilmesini sağlayacak yeni bir aracın devreye alınacağını açıkladı. Buna göre, mevduat sahiplerinin bankadaki TL varlıkları karşılığında belli bir vade sonunda mevduat kazancı kur artışından yüksekse bu getiriyi elde edeceği, kur getirisi mevduat kazancının üstünde ise aradaki farkın doğrudan ödeneceği, bu kazancın ise stopaj vergisinden muaf tutulacağı belirtildi. Yeni tedbirler kapsamında döviz kurundaki dalgalanma sebebiyle fiyat vermekte zorlanan ihracatçı firmalara doğrudan Merkez Bankası aracılığıyla ileri vadeli kur rakamı verileceği açıklandı. Ayrıca bireysel emeklilik sisteminin cazibesini artırmak için devlet katkısı oranı %5 daha artırılarak %30'a çıkarıldı.

Döviz endeksli Türk lirası mevduatları ile ilgili yeni düzenlemelerin ayrıntılarına göre, hesapların 3, 6, 9 ve 12 ay vadelerle açılabilmesi, vade sonunda kur değişiminin faiz oranı üzerinde kalması durumunda oluşabilecek farkın, müşteri hesabına TL olarak yansıtılacağı belirtildi. Vadeden önce hesaptan para çekilmesi durumunda ise hesabın vadesiz hesaba dönüşeceği ve faiz hakkının ortadan kalkacağı bildirildi.

Hazine ve Maliye Bakanlığı kur korumalı TL vadeli mevduatlara ve katılma hesaplarına ilişkin uygulama esasları ile ilgili açıklamada, söz konusu ürüne ilişkin bankalarca azami faiz politikası faizinin 300 baz puan üzerinde belirlenebileceğini belirtti.

Türkiye Cumhuriyet Merkez Bankası (TCMB), 20 Aralık'ta mevcut olan döviz tevdiat hesapları ve döviz cinsinden katılım fonu hesaplarında bulunan döviz, yurt içi yerleşik gerçek kişi hesap sahibinin talep etmesi

halinde dönüşüm kuru üzerinden Türk lirasına çevrileceğini bildirdi. TCMB, bu uygulama kapsamında açılan Türk Lirası mevduat veya katılım hesaplarının bahsedilen destekten bir defaya mahsus faydalanabileceğini belirtti.

Kur Korumalı Mevduat hesaplarının ayrıntıları belli oldu.

	Kur Korumalı TL Mevduat	Döviz Tevdiat Hesaplarından TL Mevduata Dönüşe Destek
Vade	3, 6, 9, 12 ay	3, 6, 12 ay
Hesaba Konu Para	Türk Lirası	ABD Doları, Euro, İngiliz Sterlini
Kişi	Yurt içinde yerleşik gerçek kişiler	Yurt içinde yerleşik gerçek kişiler
Getiri	Vade sonu faiz ve kur değişiminden yüksek olan ödenir	Vade sonu faiz/kar payı ile kur değişiminden yüksek olan ödenir.
Vade Bozulursa	Vade öncesi para çekiminde destekten fayda sağlanmaz. Hesabın açıldığı ve kapandığı tarihlerdeki kurun düşük olanına göre hesap bakiyesi güncellenir.	DTH hesabı 20 Aralık 2021 öncesinde açılmış olmalı. Bu işlem 1 defaya mahsustur. Vade öncesi para çekiminde destekten fayda sağlanmaz, ana para ödenir.
Karşı Taraf	Hazine ve Maliye Bakanlığı	TCMB

Not: Hazine ve Maliye Bakanlığı katılım bankalarının dâhil olması için çalışma yapmaktadır. TCMB desteğinde ise katılım bankaları dâhildir.

Merkezi Yönetim Borç Stoku Kasım'da 2 trilyon 707.8 milyar TL oldu.

Enstrüman Yapısına Göre	2010	2011	2012	2013	2014	2015	2016	2017	2018	2019	2020	2021 Kasım
Merkezi Yönetim Borç Stoku (milyar TL)												
Toplam	474.1	519.1	532.9	586.2	612.5	678.2	760.0	876.5	1,067.1	1,329.1	1,812.1	2,707.8
İç Borç Stoku	352.8	368.8	386.5	403.0	414.6	440.1	468.6	535.5	586.1	755.1	1,060.4	1,316.3
Hazine Bonosu	9.5	0.0	3.7	0.0	0.0	0.0	1.0	1.0	5.5	15.5	0	9.9
Devlet Tahvili	343.3	368.8	382.9	403.0	414.6	440.1	467.6	534.5	580.6	739.6	1,060.4	1,306.4
Dış Borç Stoku (TL)	120.7	150.3	146.4	183.2	197.9	238.1	291.3	341.0	481.0	573.8	751.8	1,391.5
Dış Borç Stoku (\$)	78.4	79.1	82.2	85.2	84.6	81.5	82.8	90.2	91.2	96.4	102.3	109.7
Uluslararası Tahvil (TL)	68.6	88.3	91.7	119.0	135.2	167.3	211.4	252.3	364.9	451.2	593	1,060.8
Uluslararası Tahvil (\$)	44.5	46.5	51.5	55.3	57.8	57.3	60.1	66.8	69.2	75.8	80.6	83.6
Kredi	52.7	62.0	54.6	64.2	62.7	70.8	79.9	88.7	116.1	122.6	158.8	330.7
Kredi (\$)	34.2	32.6	30.7	29.9	26.8	24.2	22.7	23.5	22.0	20.6	21.1	26.1

Borç stokunun 920.5 milyar TL tutarındaki kısmı Türk Lirası cinsi, 1,787.3 milyar TL tutarındaki kısmı döviz cinsi borçlardan oluştu.

DİPNOT

Merkez Bankaları Faiz Oranları

2021 yılında, merkez bankaları tarafından uygulanan para politikası yakından izlendi. Bu haftaki dipnotumuzda faiz oranlarındaki hareketi ele alacağız. Küresel anlamda artan maliyetlerin getirdiği yüksek enflasyon korkusu, çoğu merkez bankasının faiz artırımına neden oldu. Kısaca;

Türkiye Cumhuriyet Merkez Bankası (TCMB), Naci Ağbal başkanlığında Mart ayında gerçekleştirdiği toplantısında 100 baz puanlık faiz artırımını ile politika faizini %19 seviyesine yükseltti. TCMB, Şahap Kavcıoğlu başkanlığında ise Eylül ayından bu yana 500 baz puanlık faiz indirimine giderek politika faizini %14 seviyesine düşürdü.

ABD Merkez Bankası (FED), maksimum istihdam ve uzun vadede %2 enflasyon hedefini sağlamayı amaçlarken, bu hedefleri desteklemek amacıyla federal fon oranı için hedef aralığı yılın başından bu yana %0-0.25 arasında tuttu. Fed, Kasım ayında varlık alımlarını azaltmaya başladı; Aralık ayında gerçekleştirdiği toplantıda ise, varlık alımları azaltma miktarını aylık 15 milyar dolardan 30 milyar dolara çıkardı. Buna göre Komite, net varlık alımlarının aylık hızını hazine tahvilleri için 20 milyar dolar ve ipoteye dayalı menkul kıymetler için 10 milyar dolar düşürmeye karar verdi.

Avrupa Merkez Bankası (ECB), yılın başından bu yana faizlerde değişikliğe gitmedi ve politika faizini %0, marjinal fonlama faizini %0.25, mevduat faizini -%0.50'de tuttu. ECB, Aralık ayı toplantısında, Pandemi Acil Alım Programı (PEPP)'nin Mart 2022'de sona erdirilmesinin ardından, Nisan ayı ile birlikte Varlık Alım Programı (APP) çerçevesinde aylık 20 milyar euro olan tahvil alım miktarını 40 milyar euroya çıkarma kararı aldı. Açıklamaya göre, APP ile aylık varlık alımı yılın üçüncü çeyreğinde 30 milyar euro olacak. ECB, aylık varlık alımının Ekim 2022'de ise aylık 20 milyar euroya ineceğini belirtti.

İngiltere Merkez Bankası (BoE), Aralık ayında gerçekleştirdiği toplantısında artan enflasyonla mücadele amacıyla 3 yıl sonra ilk kez faiz artırdı. BoE, politika faizini %0.10'dan %0.25'e yükseltti. 875 milyar sterlinlik varlık alım programında ise değişiklik yapılmadı.

Japonya Merkez Bankası (BoJ), yılın başından bu yana faiz oranında değişikliğe gitmedi ve gösterge faiz oranı -%0.1 seviyesinde bırakıldı. BoJ, Aralık ayında gerçekleştirdiği toplantısında, Mart ayında sona ermesi öngörülen küçük işletmeler için kredi programının süresini uzattı. BoJ, büyük işletmeler için daha avantajlı fonlamalardan bahsederken, özel sektör tahvil varlıklarını Nisan ayından itibaren kademeli bir şekilde pandemi öncesi seviyelere indireceğini açıkladı.

Çin Merkez Bankası (PBoC), Aralık'ta zorunlu karşılık oranlarını 0.5 puan düşürdü. PBoC'den yapılan açıklamada zorunlu karşılık değişikliği ile 1.2 trilyon yuan (188.24 milyar dolar) likiditenin piyasaya verileceği belirtildi. Söz konusu değişikliğin 15 Aralık'ta yürürlüğe gireceği bildirildi. PBoC, Aralık ayında gerçekleştirdiği toplantısında, %3.85 olan bir yıl vadeli kredi temel faizini %3.80 olarak belirledi. Bu, Nisan 2020'den bu yana ilk faiz indirimi oldu.

Güney Kore Merkez Bankası, Ağustos ayında gerçekleştirdiği toplantısında yaklaşık üç yıl sonra ilk kez faiz artırdı. Güney Kore, pandemi döneminde devreye alınan para politikası önlemlerini sona erdiren ilk büyük Asya ekonomisi olurken, politika faizini 25 baz puan artırarak %0.75'e yükseltti. Kasım ayında gerçekleşen toplantıda ise Banka, 25 baz puan artırım ile faizi %1 seviyesine yükseltti.

Rusya Merkez Bankası'nda faiz artışı döngüsü Mart ayında yapılan 25 baz puanlık artışla başladı. Mart ayında politika faizini %4.50'ye çıkaran Banka, her ay gelen artışlarla politika faizini %7.50'ye çıkarmış oldu. Banka, en son Aralık ayında politika faizini 100 baz puan artışla %8.50 seviyesine çıkardı. Böylece yıl başından bu yana Rusya'da 425 baz puanlık faiz artışı gerçekleşti.

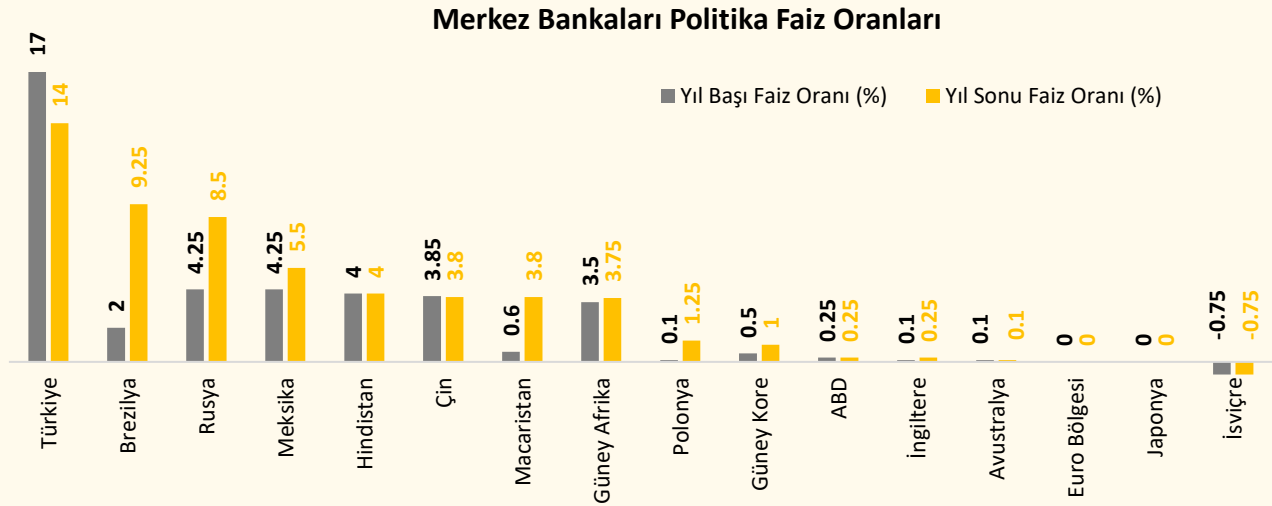
Macaristan Merkez Bankası, sıkılaştırma serisine Haziran ayında başladı. Banka, Haziran ayında politika faizini %0.60 seviyesinden %0.90 seviyesine çıkardı. İlerleyen aylarda her toplantıda faiz artışı kararı alan Banka, yükselen enflasyona karşı önlemlerini hızlandırma kararı aldı. Haziran ayında başladığı faiz artışlarına devam eden Banka, Kasım ayında politika faizini 30 baz puan artışla %2.10 seviyesine yükseltti. Macaristan Merkez Bankası, faiz oranlarını son olarak Aralık ayında birkaç hafta içinde altıncı kez artırdı ve politika faizini %3.80 seviyesine çıkardı.

Polonya Merkez Bankası (NBP), Ekim ayında gerçekleştirdiği toplantısında politika faizini beklentilerin üzerinde artırarak %0.50 seviyesine çıkardı ve söz konusu karar, 2012'den bu yana verilen ilk faiz artışı kararı oldu. NBP, Kasım ayında ise beklentilerin aksine politika faizini ülkedeki enflasyon artışını frenlemek amacıyla 75 baz puan artırdı ve 16 ayın en yüksek seviyesi olan %1.25 seviyesine çıkardı.

Meksika Merkez Bankası (Banxico), Şubat ayında 25 baz puan indirim yaparak gecelik faiz oranını %4.25'ten %4 seviyesine çekti. Banka, Haziran ayında beklentiler dâhilinde olmaksızın gösterge faizini 25 baz puanlık bir artış ile tekrar %4.25'e çıkardı. Banxico, en son Aralık ayında gerçekleştirdiği toplantısında ise faiz oranını 25 baz puan ile beklentilerin üzerinde artırarak %5.00'ten %5.50'ye çıkardı. Böylece Banka, yıl içinde üst üste beşinci faiz artırımını gerçekleştirdi.

Brezilya Merkez Bankası (COPOM), yıl başında %2 ile tarihî dip seviyede bulunan gösterge faiz oranını Mart ayından bu yana 725 baz puan artırdı. Banka, Ekim ayında son 20 yılın en sert faiz artışına giderek politika faizini 150 baz puan artışla %7.75'e yükseltti. Aralık ayına gelindiğinde, Banka, art arda ikinci kez faiz artırımına gitti ve faizi 150 baz puan daha artırarak %9.25 seviyesine yükseltti.

Güney Afrika Merkez Bankası, Kasım ayında 3 yıl sonra ilk kez faiz artırımına gitti. Banka, %3.5 ile rekor düşük seviyedeki politika faizini %3.75'e yükseltti. Bu, Kasım 2018'den beri ilk faiz artışı olarak kayda geçti. Banka, geçen sene 300 baz puan faiz indirimine gitmişti.



Kaynak: Reuters

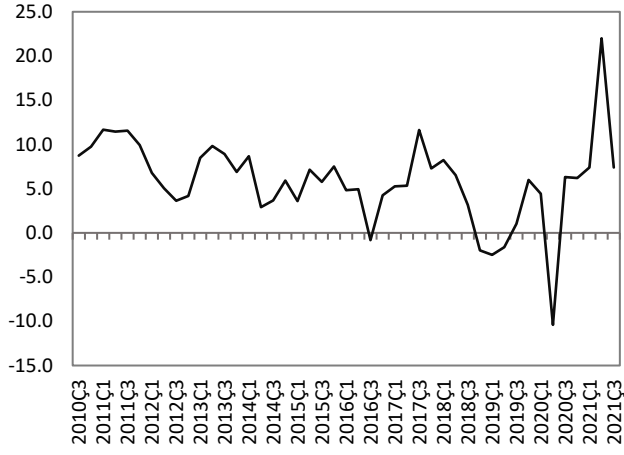
Haftalık Veri Takvimi (27 – 31 Aralık 2021)

Tarih	Ülke	Açıklanacak Veri	Önceki	Beklenti
27.12.2021	Türkiye	Reel Kesim Güven Endeksi (Aralık)	108.4	106.1 (Açıklandı)
		İmalat Sanayi Kapasite Kullanım Oranı (Aralık)	%78.1	%78.7 (Açıklandı)
	ABD	Dallas Fed İmalat Endeksi (Aralık)	11.8	--
	Japonya	Perakende Satışlar (Kasım, y-y)	%0.9	%1.7
28.12.2021	ABD	CaseShiller Konut Fiyat Endeksi (Ekim, a-a)	%0.8	--
		Richmond Fed İmalat Endeksi (Aralık)	11	--
	Japonya	İşsizlik Oranı (Kasım)	%2.7	%2.7
		Sanayi Üretim Endeksi (Kasım, öncül, y-y)	--	--
29.12.2021	ABD	Öncü Dış Ticaret Dengesi (Kasım)	-83.2 milyar \$	--
		Bekleyen Konut Satışları (Kasım, y-y)	-%1.4	--
30.12.2021	Türkiye	Ekonomik Güven Endeksi (Aralık)	99.3	--
	ABD	Haftalık İşsizlik Maaşı Başvuruları	--	--
		Chicago PMI (Aralık)	61.8	61.5
31.12.2021	Türkiye	Dış Ticaret Dengesi (Kasım)	-1.44 milyar \$	--

TÜRKİYE

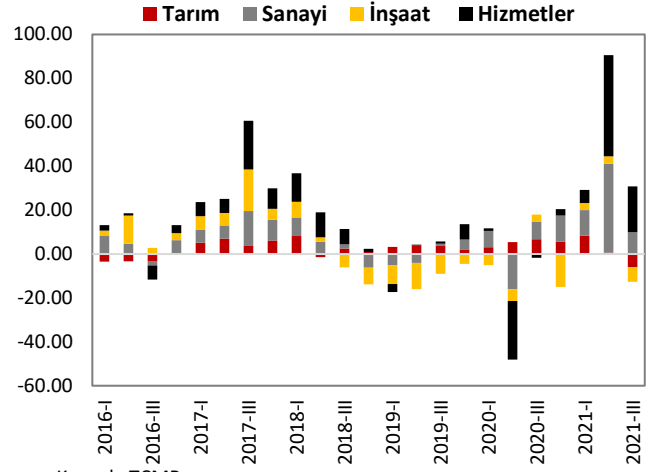
Türkiye Büyüme Oranı

Reel GSYH (y-y, %)



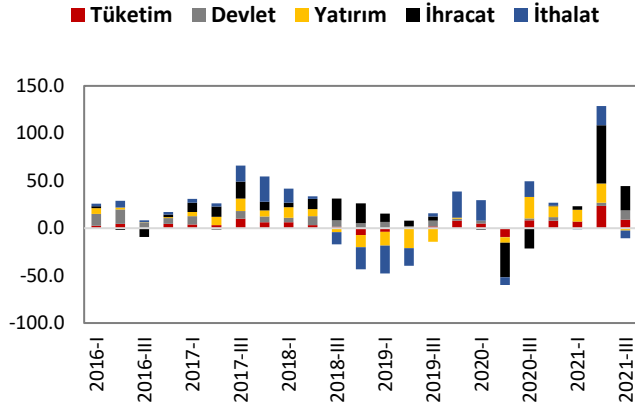
Kaynak: TÜİK

Sektörel Büyüme Hızları (y-y, %)



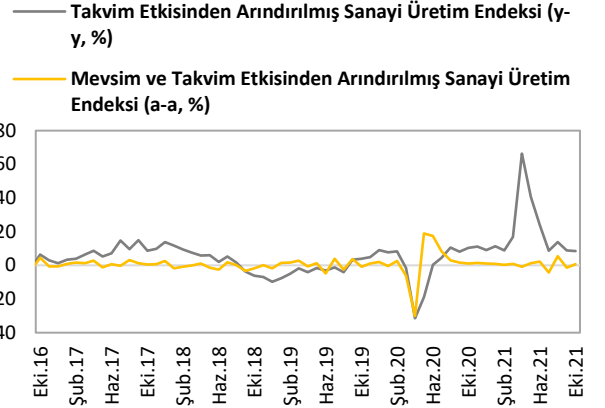
Kaynak: TCMB

Harcama Bileşenlerinin Büyüme Hızları (y-y, %)



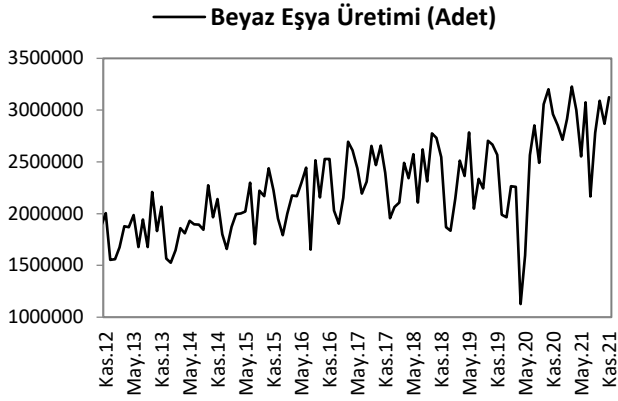
Kaynak: TÜİK

Sanayi Üretim Endeksi



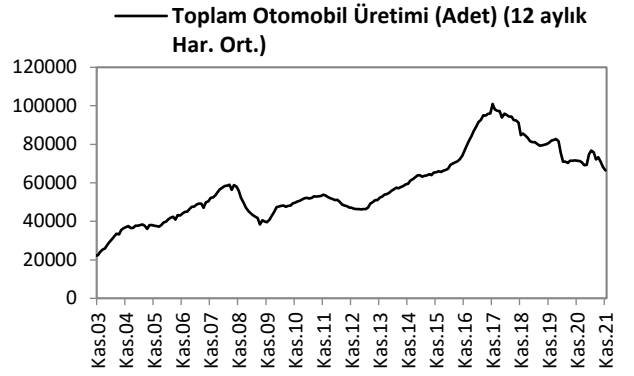
Kaynak: TÜİK

Beyaz Eşya Üretimi



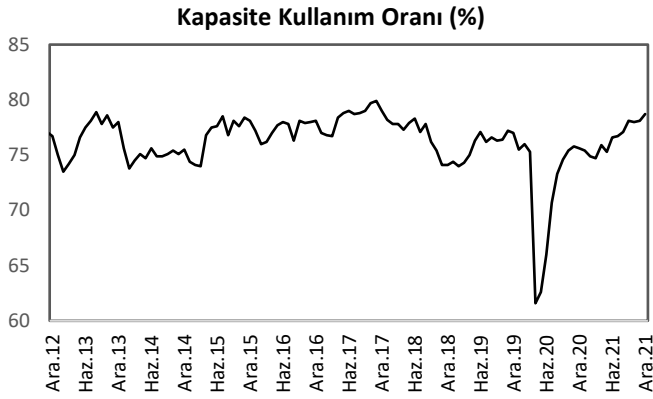
Kaynak: Hazine ve Maliye Bakanlığı

Toplam Otomobil Üretimi



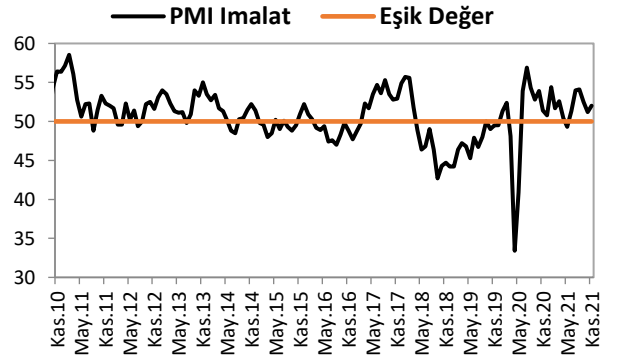
Kaynak: OSD, VakıfBank

Kapasite Kullanım Oranı



Kaynak: TCMB

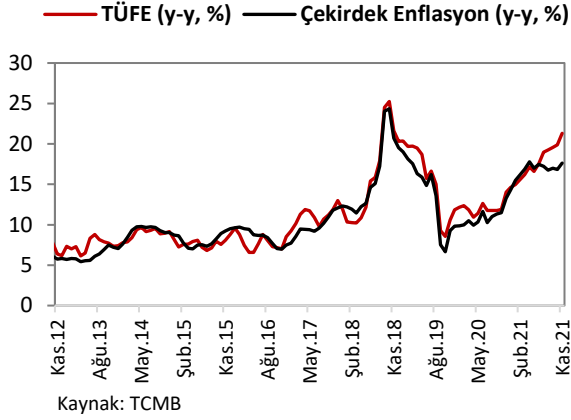
İmalat PMI



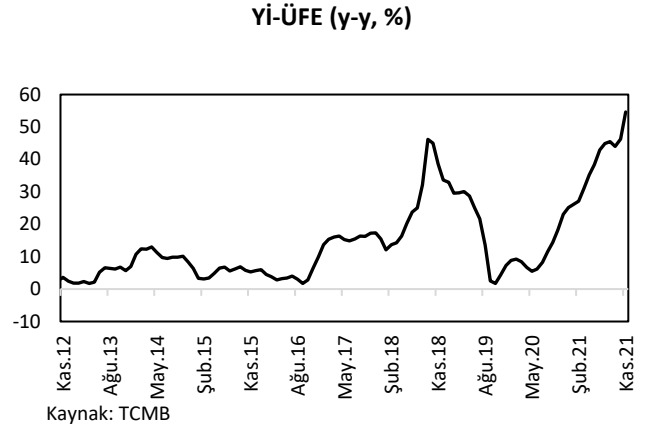
Kaynak: Bloomberg

ENFLASYON GÖSTERGELERİ

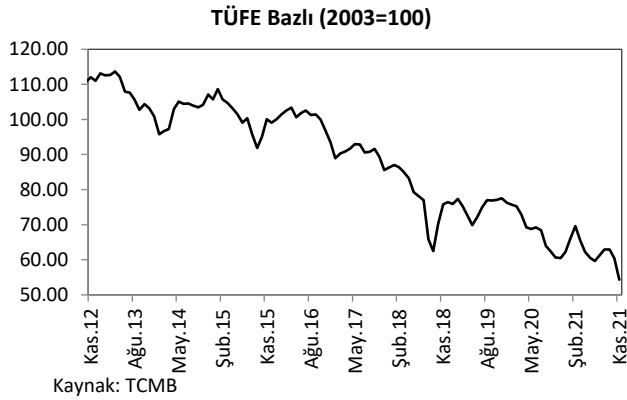
TÜFE ve Çekirdek Enflasyon



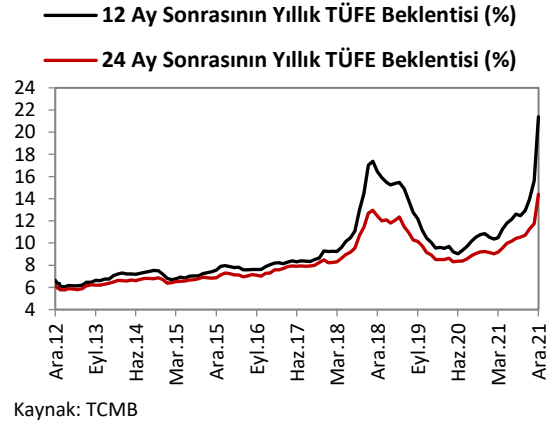
Yİ-ÜFE



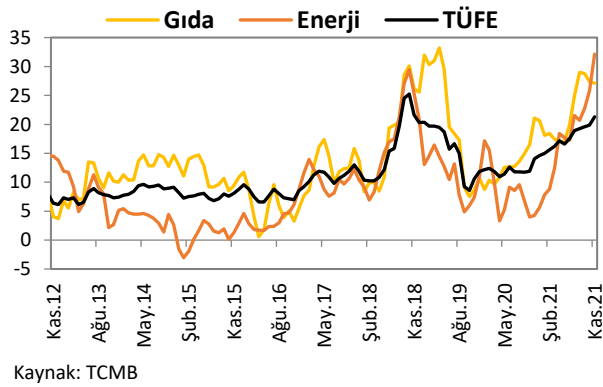
Reel Efektif Döviz Kuru



Enflasyon Beklentileri

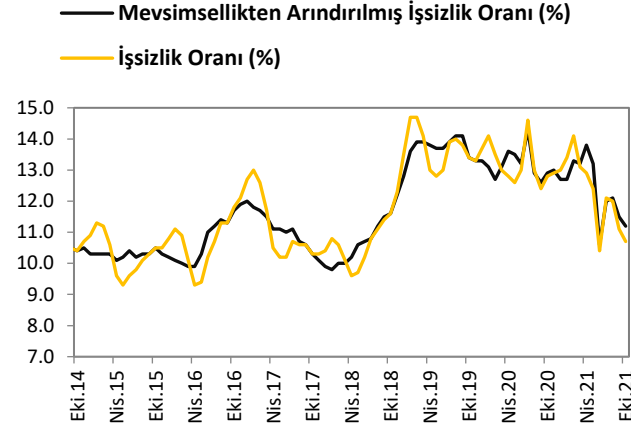


Gıda ve Enerji Enflasyonu (y-y, %)

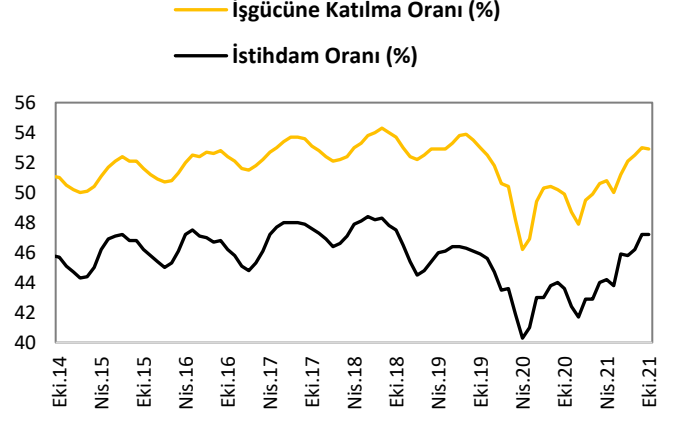


İŞGÜCÜ GÖSTERGELERİ

İşsizlik Oranı

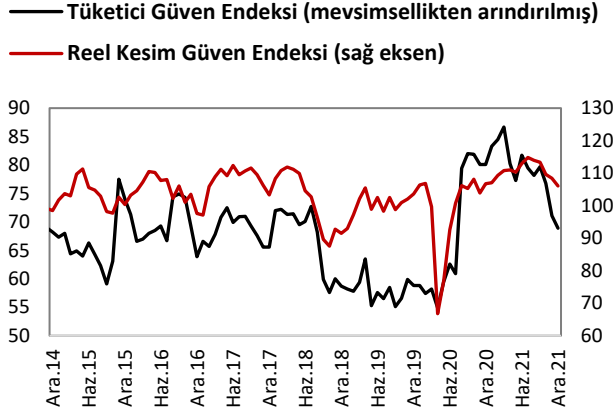


İşgücüne Katılım Oranı



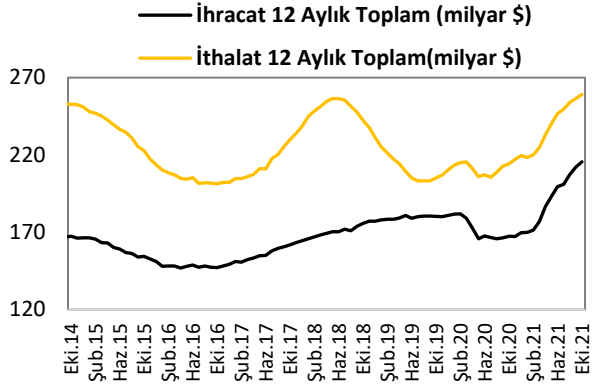
TÜKETİM GÖSTERGELERİ

Tüketici Güveni ve Reel Kesim Güveni

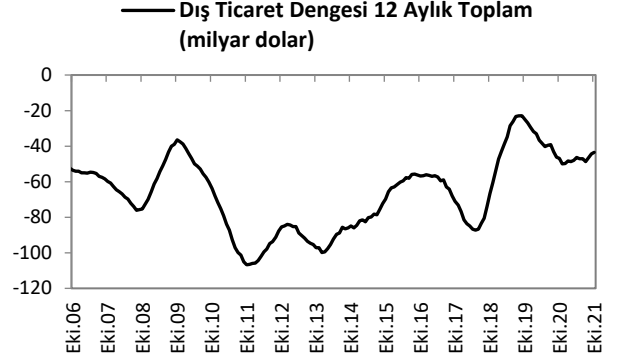


DIŐ TİCARET GÖSTERGELERİ

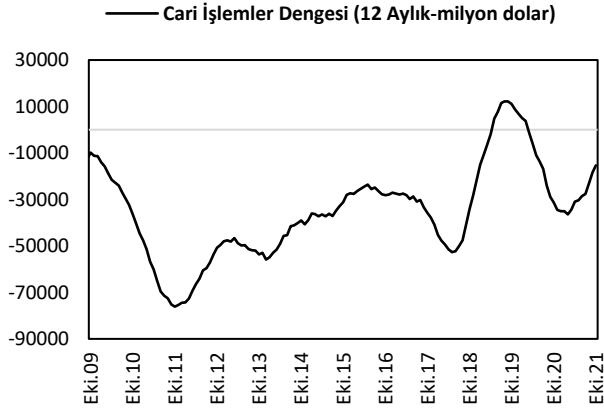
İthalat-İhracat



Dış Ticaret Dengesi



Cari İşlemler Dengesi

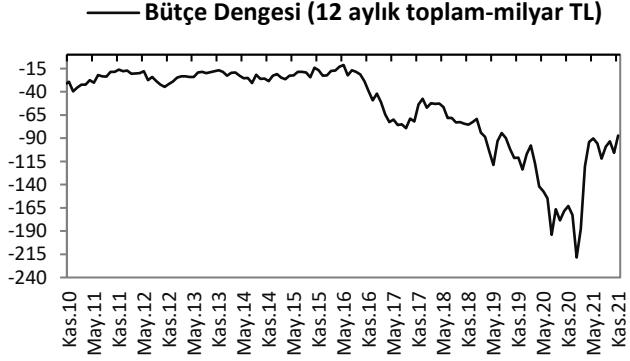


Sermaye ve Finans Hesabı

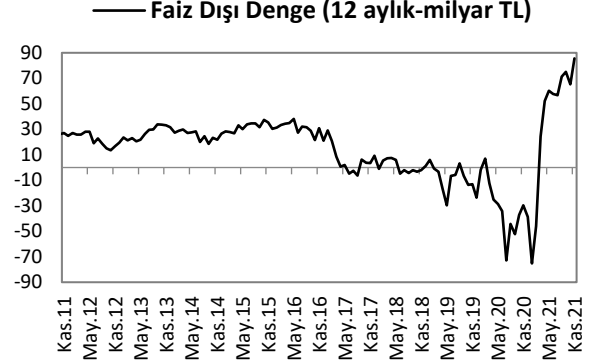


KAMU MALİYESİ GÖSTERGELERİ

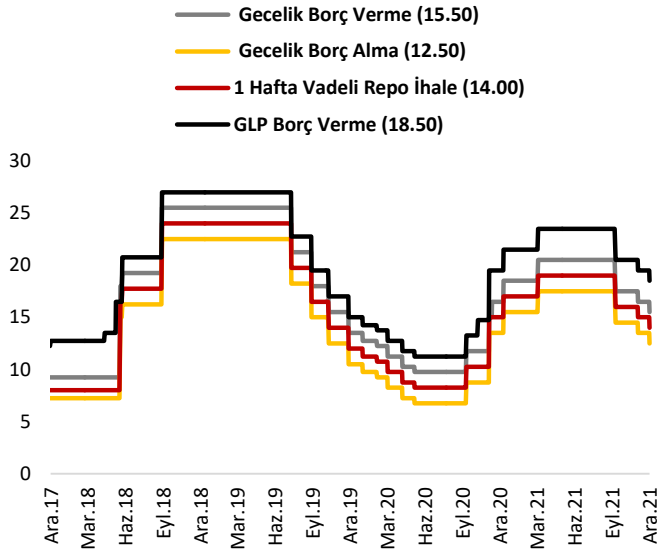
Bütçe Dengesi



Faiz Dışı Denge



TCMB Faiz Oranları



Türkiye Makro Ekonomik Görünüm

Reel Ekonomi					
	GSYH (Cari Fiyatlarla, milyon TL)	GSYH Büyüme Oranı (zincirlenmiş hacim endeksi, y-y, %)	İşsizlik Oranı (%)	Sanayi Üretim Endeksi (y-y, %) (takvim etkisinden arındırılmış)	Kapasite Kullanım Oranı (%)
2019	4,280,381	0.9	13.7	-0.5	75.9
2020	5,047,909	1.8	13.2	9.0	75.6
Son Yayınlanan	1,915,467 (2021-III)	7.4 (2021-III)	10.7 (Ekim 2021)	8.5 (Ekim 2021)	78.7 (Aralık 2021)
Fiyat Gelişmeleri (y-y, %)					
	TÜFE	Çekirdek TÜFE	Yİ – ÜFE		
2019	11.84	9.81	7.36		
2020	14.6	14.31	25.15		
2021 (Kasım)	21.31	17.62	54.62		
Parasal Göstergeler (Milyon TL)					
	M1	M2	M3	Emisyon	TCMB Brüt Döviz Rezervleri (Milyon \$)
2019	712,833	2,457,543	2,575,195	145,007	81,240
2020	1,237,647	3,374,831	3,469,683	178,922	51,606
Son Yayınlanan (17.12.2021)	2,321,524	5,605,590	5,735,137	236,572	78,367
Faiz Oranları (%)					
	TCMB O/N (Borç Alma)	TCMB O/N (Borç Verme)	TCMB Haftalık Repo	TRLIBOR O/N	
2019	10.50	13.50	12.00	10.49	
2020	15.50	18.50	17.00	17.92	
Son Yayınlanan (27.12.2021)	12.50	15.50	14.00	14.59	
Mal Ticareti ve Cari Denge (Milyar \$)					
	Cari İşlemler Dengesi	İthalat	İhracat	Dış Ticaret Dengesi	
2019	6.8	210.3	180.8	-29.5	
2020	-36.7	219.5	169.7	-49.8	
Son Yayınlanan	3.2 (Ekim 2021)	22.2 (Ekim 2021)	20.8 (Ekim 2021)	-1.4 (Ekim 2021)	
Borç Stoku Göstergeleri (Milyar TL)					
	Merkezi Yön. İç Borç Stoku	Merkezi Yön. Dış Borç Stoku	Kamu Net Borç Stoku		
2019	755.1	573.8	700.0		
2020	1,060.4	751.8	967.3		
Son Yayınlanan	1,316.3 (Kasım 2021)	1,391.5 (Kasım 2021)	1,128.8 (2021-II)		
Kamu Maliyesi (Milyar TL)					
	Bütçe Giderleri	Bütçe Gelirleri	Bütçe Dengesi	Faiz Dışı Denge	
2019 (Kasım)	75.5	83.3	7.8	15.2	
2020 (Kasım)	96.3	109.7	13.4	22.9	
2021 (Kasım)	135.8	167.8	32.0	47.3	
Rasyolar (%)					
	Bütçe Açığı/GSYH	AB Tanımlı Genel Yönetim Borç Stoku/GSYH	Cari Denge/GSYH		
	1.5 (2021-III)	38.4 (2021-II)	-2.3 (2021-III)		

Cem Erođlu	Müdü	cem.eroglu@vakifbank.com.tr	0216-724 30 80
Fatma Özlem Kanbur	Müdü Yardımcısı	fatmaozlem.kanbur@vakifbank.com.tr	0216-724 30 83
Naime Dođan Eriř	Müdü Yardımcısı	naimedogan.eris@vakifbank.com.tr	0216-724 30 82
Bilge Pekçađlayan	Müdü Yardımcısı	bilge.pekcaglayan@vakifbank.com.tr	0216-724 30 84
Sinem Ulusoy Kasap	Uzman	sinemulusoy.kasap@vakifbank.com.tr	0216-724 30 86
Selin Mumcu	Uzman Yardımcısı	selin.mumcu@vakifbank.com.tr	0216-724 30 88

Bu rapor Türkiye Vakıflar Bankası T.A.O. tarafından güvenilir olduđuna inanılan kaynaklardan sađlanan bilgiler kullanılarak hazırlanmıřtır. Türkiye Vakıflar Bankası T.A.O. bu bilgi ve verilerin dođruluđu hakkında herhangi bir garanti vermemekte ve bu rapor ve içindeki bilgilerin kullanılması nedeniyle dođrudan veya dolaylı olarak oluřacak zararlardan dolayı sorumluluk kabul etmemektedir. Bu rapor sadece bilgi vermek amacıyla hazırlanmıř olup, hiřbir konuda yatırım önerisi olarak yorumlanmamalıdır. Türkiye Vakıflar Bankası T.A.O. bu raporda yer alan bilgilerde daha önceden bilgilendirme yapmaksızın kısmen veya tamamen deđişiklik yapma hakkına sahiptir.